

## Free Standing Pop-Up Card



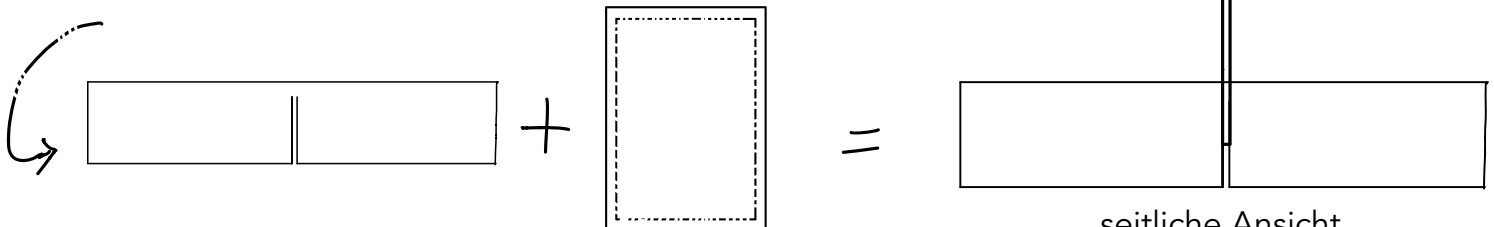
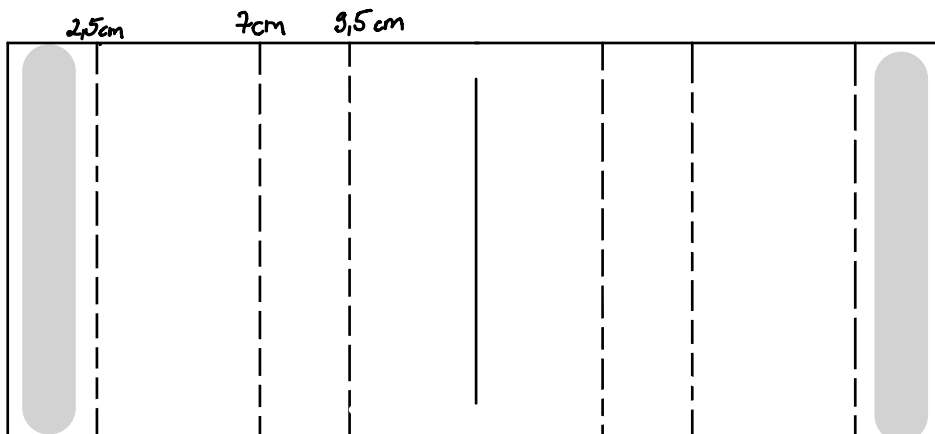
Maße

Ständer 10,5 x 28 cm

- lange Seite oben anlegen und bei 2,5 / 7 / 9,5 cm falzen um 180° drehen und gleiche Werte falzen
- Mittig bei 14 cm in der Länge einen Schlitz ab 1 cm - bis 9,5 cm schneiden
- durch den Schlitz wird die Karte hoch und runter geschoben. Wichtig ist, diese erst zu designen und danach festzukleben

Karte Stanzform *Bestickte Rechtecke*, ausgestanztes Maß: 7,5 x 11 cm

Designerpapier (2x) 10 x 4 cm und (2x) 2 x 10 cm



seitliche Ansicht


## verwendete Stampin' up! Produkte



**Paperschneidemaschine**  
152392



**Flink & Fest+**  
149699



**Mini Stampin'  
Dimensionals**  
144108




**Stempelset Ablösbar  
Ornate Style**  
152572



**Besonderes  
Designerpapier  
Schöner Garten**  
152488



**Farbkarton A4  
Pergament**  
106584



**Farbkarton A4 Olivgrün**  
106576



**Farbkarton A4  
Flüsterweiss**  
106549



**Klassisches  
Stempelkissen In  
Hummelgelb**  
153116



**Klassisches  
Stempelkissen In  
Espresso**  
147114



**Stanze Mittelgrosses  
Gänseblümchen**  
149517



**Stanzformen Etiketten  
Mit Stil**  
152886



**Stanzformen Bestickte  
Rechtecke**  
151820



**Harz-Akzente Jede  
Menge Muster**  
152467