

SO WERDEN DIE GUTSCHEIN-CODES DER

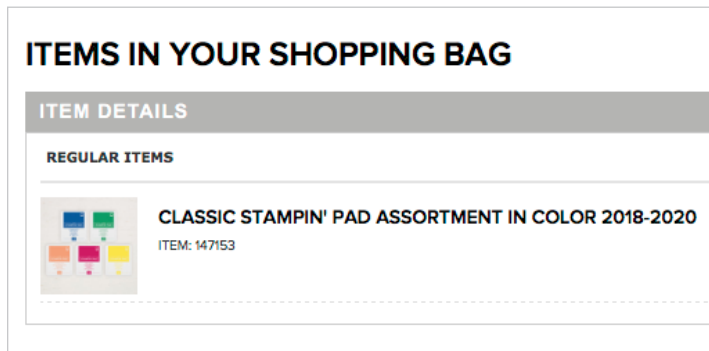
„Bonustage“

EINGELÖST:

Lösen Sie Ihre Gutscheine in vier einfachen Schritten ein!

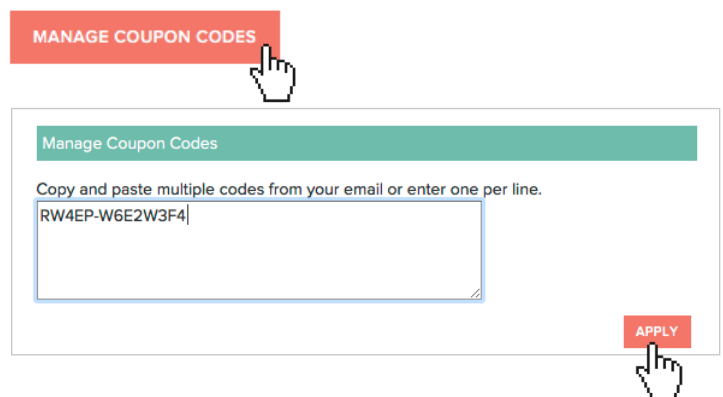
SCHRITT 1

Nehmen Sie die gewünschten Artikel in Ihre Bestellung auf.



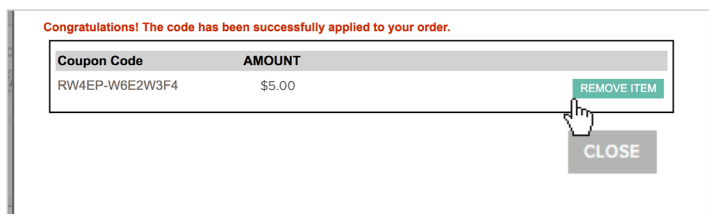
SCHRITT 2

Klicken Sie auf „Manage Coupon Codes“ (Gutschein-Codes verwalten). Geben Sie Ihren Gutschein-Code in das dafür vorgesehene Feld ein und klicken Sie auf „Apply“ (Anwenden). Wiederholen Sie diesen Schritt, falls Sie mehrere Codes haben.



SCHRITT 3

Möchten Sie einen Gutschein-Code entfernen, klicken Sie auf „Remove Item“ (Artikel entfernen).



SCHRITT 4

Auf der Bestellübersicht sehen Sie den angewandten Rabatt.

Merchandise Subtotal (1 item):	\$27.50
Bonus Days Discount	(\$5.00)
Shipping & Handling:	\$6.95
Tax:	\$1.88
Total	\$29.45

CHECKOUT

Sollten Sie noch weitere Fragen haben, wenden Sie sich bitte an Ihren Demonstrator. Wir wünschen Ihnen viel Spaß beim Shopping!

Denken Sie daran, dass die Beispielbeträge der Gutschein-Codes in den Abbildungen nur zu Testzwecken verwendet wurden und nicht dem tatsächlichen Wert Ihrer Gutschein-Codes entsprechen. Wenn Sie Ihre Gutschein-Codes einlösen, wird der korrekte Gutscheinwert angezeigt.